

# **С***HAMPION*<sup>®</sup>

*Power & force*

**РУКОВОДСТВО ПО ЭКСПЛУАТАЦИИ  
С3059 КОНТЕЙНЕР ДЛЯ МУСОРА  
ДЛЯ МАШИНЫ  
ПОДМЕТАЛЬНО-УБОРОЧНОЙ  
СHAMPION GS5562**



**RU** РУССКИЙ

**EAC**

## СОДЕРЖАНИЕ

1. ТЕХНИЧЕСКИЕ ХАРАКТЕРИСТИКИ.....	3
2. ВВЕДЕНИЕ.....	3
3. СИМВОЛЫ ПРЕДОСТЕРЕЖЕНИЯ, УПРАВЛЕНИЯ И ИНФОРМАЦИИ.....	4
4. ИСПОЛЬЗОВАНИЕ ПО НАЗНАЧЕНИЮ.....	4
5. ОБЩИЕ ПРАВИЛА ТЕХНИКИ БЕЗОПАСНОСТИ.....	4
6. УСТАНОВКА КОНТЕЙНЕРА.....	5
7. ПРАВИЛА РАБОТЫ С КОНТЕЙНЕРОМ.....	6
ДЛЯ ЗАМЕТОК.....	7

# 1. ТЕХНИЧЕСКИЕ ХАРАКТЕРИСТИКИ

Характеристики	Модель
	<b>С3059</b>
Вес	17 кг
Ширина	640 мм
Высота	360 мм
Глубина	530 мм

*Технические характеристики могут быть изменены без предварительного уведомления.*

## 2. ВВЕДЕНИЕ

### Уважаемый пользователь!




Благодарим за покупку продукции CHAMPION. В данном руководстве приведены правила эксплуатации контейнера для мусора для подметально-уборочной машины CHAMPION GS5562. Перед началом работ внимательно прочтите руководство. Эксплуатируйте устройство в соответствии с правилами и с учетом требований безопасности, а так же руководствуясь здравым смыслом. Сохраните руководство, при необходимости Вы всегда можете обратиться к нему.

Продукция CHAMPION отличается высокой мощностью и производительностью, продуманным дизайном и эргономичной конструкцией, обеспечивающей удобство её использования. Линейка техники CHAMPION регулярно расширяется новыми устройствами, которые постоянно совершенствуются.

Производитель оставляет за собой право без предварительного уведомления вносить изменения в конструкцию отдельных узлов и деталей, не ухудшающие качество изделия. В связи с этим происходят изменения в технических характеристиках, и содержание руководства может не полностью соответствовать приобретенному устройству. Имейте это в виду, изучая руководство по эксплуатации.

### 3. СИМВОЛЫ ПРЕДОСТЕРЕЖЕНИЯ, УПРАВЛЕНИЯ И ИНФОРМАЦИИ

Символы предостережения, управления и информации размещены на контейнере для мусора (далее по тексту контейнер) в виде наклеек, либо нанесены рельефно на корпусе.

	<p>Прочитайте и изучите руководство по эксплуатации машины подметально-уборочной, прежде чем использовать отвал.</p>
	<p>Предупреждение об опасности.</p>
	<p>Носите прочную обувь на не скользящей подошве.</p>

### 4. ИСПОЛЬЗОВАНИЕ ПО НАЗНАЧЕНИЮ

Контейнер для мусора для машины подметально-уборочной (далее по тексту машина) предназначен для непрофессионального использования. Может использоваться для уборки территорий от пыли и мусора, с соблюдением всех требований Руководства по эксплуатации изделия.

### 5. ОБЩИЕ ПРАВИЛА ТЕХНИКИ БЕЗОПАСНОСТИ

Внимательно прочтите руководство по эксплуатации машины CHAMPION GS5562. Ознакомьтесь с машиной прежде, чем приступать к эксплуатации контейнера. Ознакомьтесь с работой органов управления. Знайте, что делать в экстренных ситуациях.

Соблюдайте требования по технике безопасности во время эксплуатации контейнера в соответствии с Руководством по эксплуатации машины CHAMPION GS5562.

## 6. УСТАНОВКА КОНТЕЙНЕРА

Установите колеса 1 (Рис. 1) на корпус контейнера.

Подкатите контейнер к машине и установите его на кронштейны щетки 2 (Рис. 1).

Зафиксируйте транспортировочную рукоятку 3 в фиксаторах 4 (Рис.1).



**Рис. 1 Установка контейнера**

1. Колеса
2. Кронштейны щетки
3. Транспортировочная рукоятка
4. Фиксаторы

## 7. ПРАВИЛА РАБОТЫ С КОНТЕЙНЕРОМ

Для работы с контейнером необходимо выполнять те же действия, что и при работе с щеткой (см. раздел Правила работы с щеткой Руководства по эксплуатации машины подметально-уборочной CHAMPION GS5562).

Порядок удаления мусора из контейнера:

1. Снять транспортировочную рукоятку из фиксаторов.
2. Снять контейнер с кронштейнов щетки.
3. Отвезти контейнер к месту сбора мусора.
4. Удалить мусор из контейнера.



**ПРОИЗВОДИТЕЛЬ  
ОСТАВЛЯЕТ ЗА СОБОЙ ПРАВО  
БЕЗ ПРЕДВАРИТЕЛЬНОГО УВЕДОМЛЕНИЯ  
ВНОСИТЬ ИЗМЕНЕНИЯ В КОНСТРУКЦИЮ  
ОТДЕЛЬНЫХ ДЕТАЛЕЙ И УЗЛОВ,  
НЕ УХУДШАЮЩИЕ КАЧЕСТВО ИЗДЕЛИЯ.  
ПОСЛЕ ПРОЧТЕНИЯ РУКОВОДСТВА  
СОХРАНИТЕ ЕГО В ДОСТУПНОМ  
И НАДЕЖНОМ МЕСТЕ.**

**WWW.CHAMPIONTOOL.RU**